

## Pour activer votre garantie



### Téléchargez l'application **Béaba & moi**

- Allez dans mon SAV
- Sauvegardez votre preuve d'achat
- Validez



Découvrez aussi le programme Béaba Nutrition avec des recettes par âge et saison, des astuces de cuisine et des conseils en vidéo. Gérez vos préférences et accédez à notre service client.

### BÉABA

121, voie Romaine - CS 97002 - Groissiat  
01117 Oyonnax cedex - FRANCE

MADE IN CHINA

N° Vert 0 800 32 39 76  
APPEL GRATUIT DEPUIS UN POSTE FIXE

sav@beaba.com



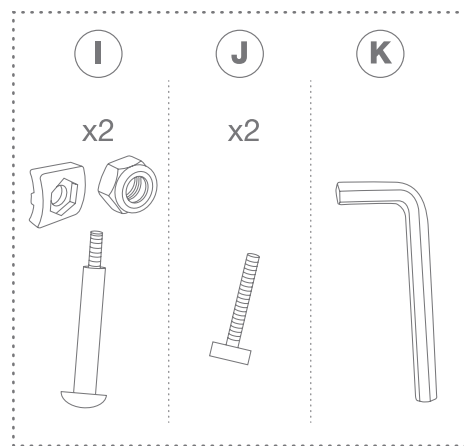
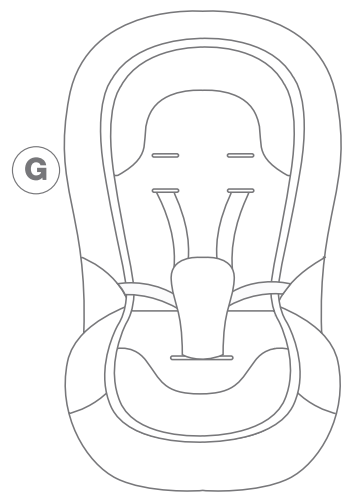
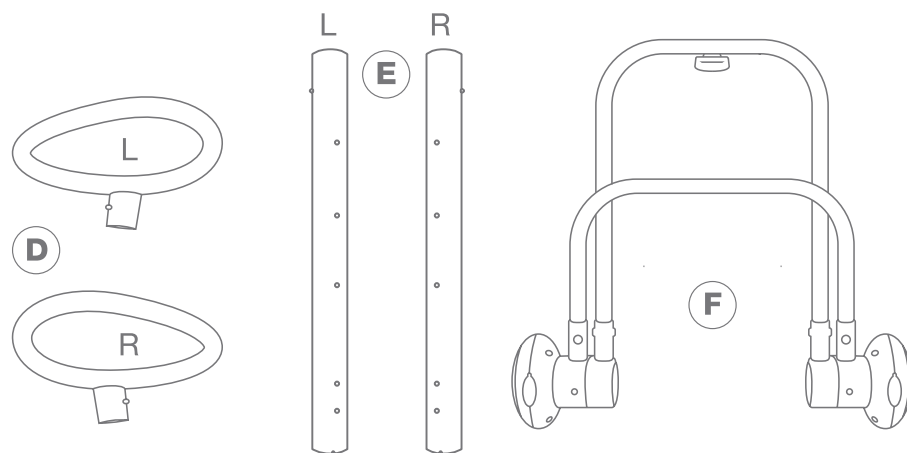
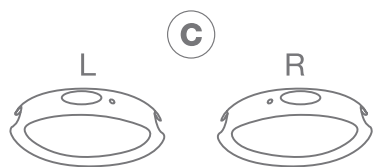
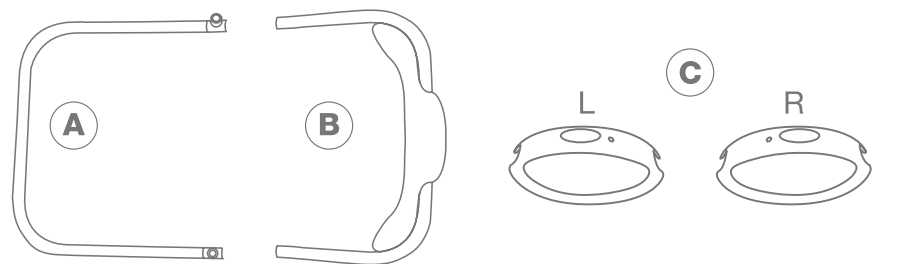
INST-COMF-16/1

# BÉABA®

## Transat UP & DOWN III UP & DOWN bouncer III



- FR** Notice d'utilisation
- GB** Instructions for use
- DE** Gebrauchsanweisung
- NL** Gebruikshandleiding
- ES** Instrucciones
- IT** Istruzioni per l'uso
- PT** Folheto de instruções
- PL** Instrukcja użycia
- SE** Bruksanvisning
- FI** Käyttöohje
- NO** Bruksanvisning
- DK** Brugsanvisning
- RU** Инструкция
- CN** 使用说明书
- CT** 使用說明書



FR

## IMPORTANT ! A CONSERVER POUR DE FUTURS BESOINS DE REFERENCE

### AVERTISSEMENTS

- Ne jamais laisser l'enfant sans surveillance.
- Ne plus utiliser le transat dès lors que l'enfant tient assis tout seul.
- Ce transat n'est pas prévu pour de longues périodes de sommeil.
- Il est dangereux de poser ce transat sur une surface en hauteur : par exemple, une table.
- Toujours utiliser le système de retenue.

- Ce transat a été conçu pour un enfant de 9 kg maximum.
- Ce transat ne remplace pas un couffin ou un lit. Lorsque l'enfant a besoin de dormir, il convient de le placer dans un couffin ou un lit approprié.
- Ne pas utiliser le transat si des composants sont cassés ou manquants.
- Ne pas utiliser d'accessoires ou pièces de rechange autres que ceux approuvés par le fabricant.
- Ne jamais transporter le transat lorsque l'enfant est installé dedans.
- Toujours vérifier que les mécanismes de verrouillage sont correctement enclenchés.
- Toujours vérifier l'état du produit avant utilisation.
- Toujours tenir le transat éloigné de toutes flammes ou sources de chaleur (telles que les appareils de chauffage électrique ou à gaz), ainsi que de tout objet pouvant être attrapé par l'enfant.
- Ce produit doit être assemblé et manipulé par un adulte.
- Utiliser uniquement sur une surface plane et stable.
- Ne jamais régler la hauteur du transat avec l'enfant installé à l'intérieur.

### INDICATIONS DE LAVAGE

- Nettoyer régulièrement les parties plastiques avec un linge humide et un produit nettoyant neutre. Ne pas utiliser de solvant ou tout produit similaire.
- Sécher les parties métalliques du produit afin d'éviter la formation de rouille.
- Protéger le produit des agents atmosphériques (pluie, neige...).
- Conserver le produit dans un endroit sec.
- La housse est lavable uniquement à la main.