



NapUp™

Sleep comfortably on the go

Installation Instructions
Instructions d'assemblage
Montageanleitungen
Instrucciones de montaje

General Instructions
Instructions générales
Allgemeine Anweisungen
Instrucciones generales

En

It is recommended to take the car seat out of the car to ensure proper installation.

Fr

Il est recommandé de sortir le siège auto de la voiture pour garantir une bonne installation.



Ge

Es wird empfohlen, den Autositz aus dem Auto zu nehmen, um eine ordnungsgemäße Installation zu gewährleisten.

Es

Se recomienda sacar el asiento de seguridad fuera del coche para garantizar una correcta instalación.





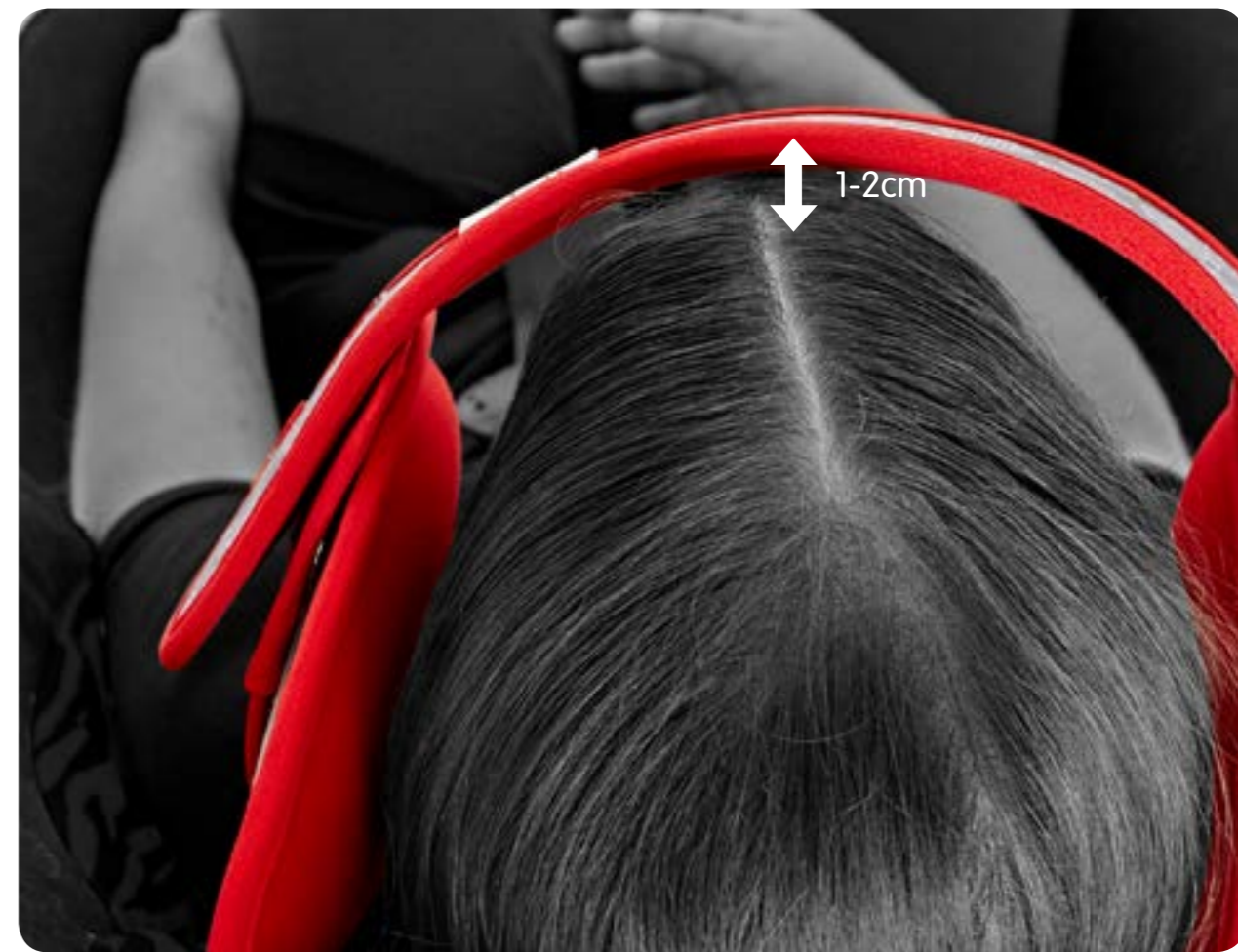
Open back car seat with
no headrest:

Siège arrière de voiture
ouvert sans appuie-tête:

Offener Auto-Kindersitz ohne
Kopfstütze:

Asiento trasero abierto de
coche sin apoyacabeza:







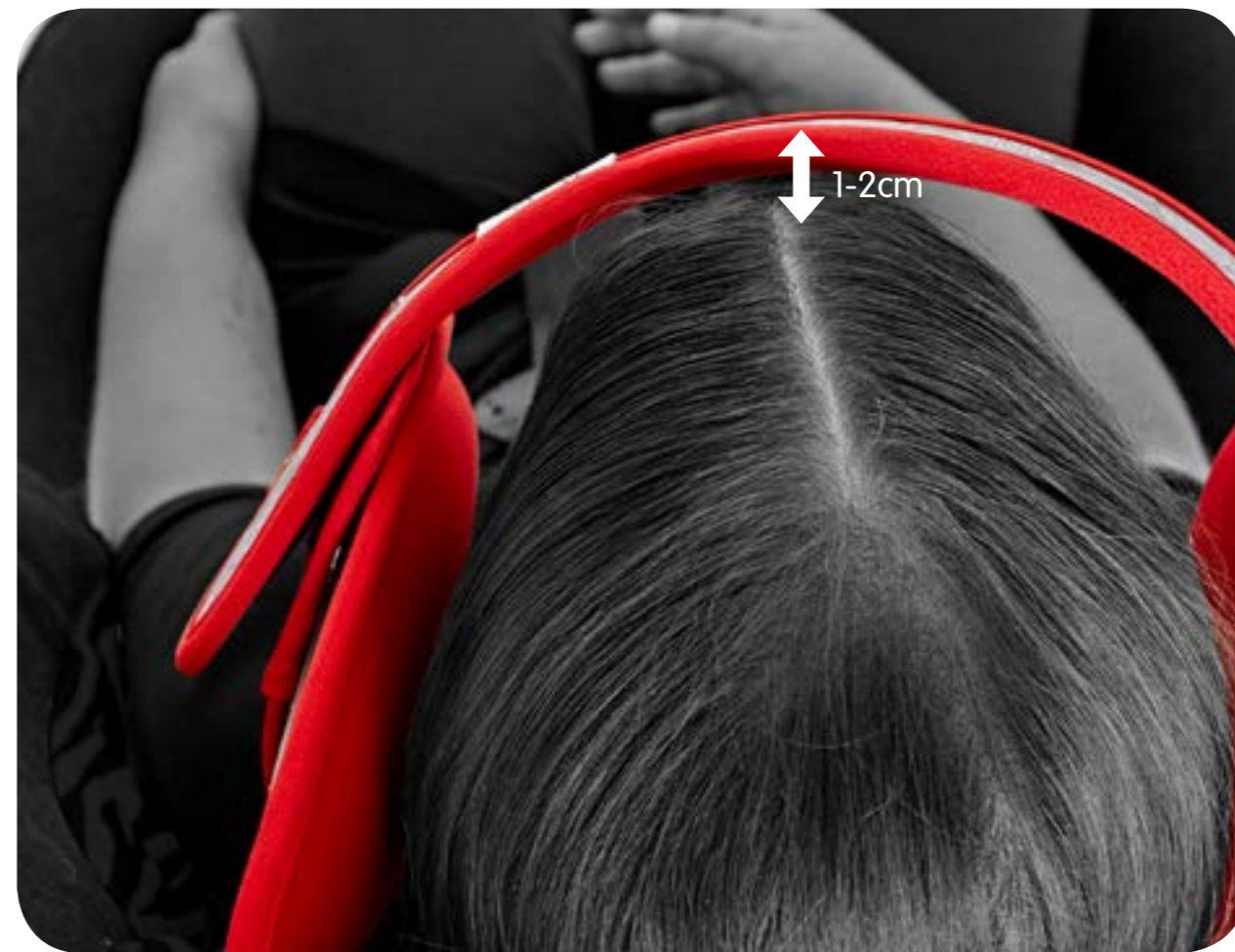
High back boosters and
car seat with headrest:

Rehausseur à dossier haut et siège de
voiture avec appuie-tête:

Auto-Kindersitz mit erhöhtem Rückteil (High Back
Boosters) und Autositz mit Kopfstütze:

Asientos elevadores con respaldo alto y
asiento de seguridad con apoyacabeza:











CRASH
TESTED



QUALITY
APPROVED



PATENT
PENDING

For video installation instructions
Instrucciones de instalación (video)
Montageanleitungen als Video

Pour le mode d'emploi de l'installation de la vidéo

www.mynapup.com/installation

www.mynapup.com



Warnings:

- This product is not a toy.
- Assure correct installation in order to enjoy the benefits of the product.
- The product is not intended for infants who are not yet seated in a forward-facing position, or who are seated in an infant car seat.
- The product should be used for the purpose for which it was designed. The company is not responsible for any use of the product beyond what is defined.
- This product is not a substitute for a safety seat in any manner whatsoever.
- Keep the package out of the reach of children.

Avertissements

- Ce produit n'est pas un jouet.
- Veuillez à l'installation correcte du produit pour bénéficier de ses avantages.
- Le produit n'est pas destiné aux bébés dont le siège n'est pas encore orienté vers l'avant ou qui sont assis dans un siège de voiture pour bébés.
- Le produit doit être utilisé dans le but pour lequel il a été conçu.
- La société décline toute responsabilité en cas d'utilisation ne correspondant pas à l'usage qui a été défini.
- Ce produit ne se substitue en aucune manière à un siège de sécurité.
- Conserver l'emballage hors de portée des enfants.

Warnungen:

- Dieses Produkt ist kein Spielzeug.
- Versichern Sie sich, dass es korrekt installiert ist, um von den Vorteilen des Produktes zu profitieren.
- Das Produkt ist nicht für Kinder gedacht, die noch nicht in einer nach vorne gerichteten Position sitzen können, oder die in einem Säuglingsstz eingerichtet sind.
- Das Produkt sollte für den Zweck verwendet werden, für den es konzipiert wurde.
- Das Unternehmen ist nicht verantwortlich für jegliche Verwendung des Produkts, die nicht festgelegt wurde.
- Dieses Produkt ist nicht in geringster Weise ein Ersatz für einen Sicherheitssitz in irgendeiner Art und Weise.
- Halten Sie das Paket außerhalb der Reichweite von Kindern auf.

Advertencias:

- Este producto no es un juguete.
- Procure llevar a cabo una correcta instalación para poder aprovechar los beneficios del producto.
- Este producto no está destinado para niños que aún no se sientan en posición hacia adelante, o que se sientan en un asiento de seguridad para niños.
- El producto debe utilizarse para el fin para el cual fue diseñado.
- La empresa no se hace responsable por el uso del producto más allá de lo definido en las instrucciones.
- Este producto de ninguna manera es sustituto de un asiento de seguridad.
- Mantenga el paquete fuera del alcance de los niños.